

Customowy jednorurowy amortyzator gazowy o wysokim ciśnieniu posiada wewnętrzny zbiornik gazu umieszczony w korpusie głównym. Taka konstrukcja zapewnia kompaktowość, stabilne ciśnienie gazu oraz lepsze tłumienie drgań, co przekłada się na efektywne działanie i trwałość w zaawansowanych systemach zawieszenia.

**GŁÓWNE CECHY PRODUKTU:**

- Dopasowanie do customowego zawieszenia RST
- Jednorurowa konstrukcja
- 46-milimetrowy tłok główny
- Możliwość regulacji wysokości zawieszenia- wielostopniowa regulacja twardości

**ZASTOSOWANIE:**

Ten produkt będzie pasować do następujących roczników Ford Mustang: 1964/5 Fastback, Coupe, Convertible, 1965 Fastback, Coupe, Convertible, 1966 Fastback, Coupe, Convertible, 1967 Fastback, Coupe, Convertible, 1968 Fastback, Coupe, Convertible.

**OPIS PRODUKTU:**

Amortyzator STXS46DR1 to zaawansowane rozwiązanie stosowane przede wszystkim w pojazdach sportowych, gdzie kluczowe znaczenie ma precyzja, szybkość reakcji oraz wytrzymałość. W porównaniu do tradycyjnych amortyzatorów dwururowych, ten typ amortyzatora charakteryzuje się lepszą kontrolą temperatury, ponieważ w jego konstrukcji brak jest oddzielnej komory na gaz i olej. W efekcie zmniejsza to ryzyko spieniania się oleju, co mogłoby prowadzić do spadku wydajności.

**WYSOKA JAKOŚĆ**

Wysokiej jakości komponenty, takie jak precyzyjnie wykonane uszczelnienia i zawory, minimalizują ryzyko wycieków i degradacji w wyniku długotrwałej pracy.

**POPRAWA STABILNOŚCI**

Zastosowanie wysokiego ciśnienia gazu, zazwyczaj azotu, pozwala na utrzymanie stałej siły tłumienia, niezależnie od obciążenia, co znacząco poprawia stabilność jazdy.

**KOMPATYBILNOŚĆ**

Pełna kompatybilność z nowoczesnymi systemami zestawu zawieszenia.

**DŁUGA ŻYWOTNOŚĆ**





Jednorurowa konstrukcja zapewnia także lepsze odprowadzanie ciepła, co jest istotne podczas długotrwałego lub intensywnego użytkowania.

**ZESTAW ZAWIERA:**

- Amortyzator
- Zestaw montażowy
- Tuleje montażowe

**UWAGI:**

- Przed zakupem upewnij się, że produkt pasuje do Twojego samochodu.

**INSTRUKCJA MONTAŻU:**

Karta techniczna

Poziom trudności instalacji:

Średnio zaawansowany- do przeprowadzenia instalacji tego produktu wymagana jest umiarkowana wiedza specjalistyczna.

**KONTAKT:**

Zapraszamy do kontaktu

+48 518 349 049

biuro@restomotive.eu